

## Cierre: 26 diciembre 2025

26 de diciembre de 2025

Análisis Económico,  
Cambiario y Bursátil

- El peso cerró la sesión con una apreciación de 0.25%, manteniéndose en el rango de fluctuación entre \$17.87 y \$17.95 (estimamos hacia el overnight: \$17.86 - \$17.95).
- Mercados accionarios en EUA retroceden y en México con un avance marginal.

## Económico: agenda vacía

La agenda del día estuvo prácticamente vacía por los feriados de Boxing Day a nivel internacional y el bajo volumen de operaciones.

## El peso cierra la semana con nuevo mínimo interanual

Hoy, el peso avanzó y cerró con una cotización de \$17.90 por dólar, mostrando una apreciación de 0.25% respecto al cierre previo. El DXY consolidó su avance y cerró con una ganancia de 0.09% respecto al cierre anterior. El peso operó en un rango acotado por las pocas operaciones, mientras los inversores centraron su atención en el desarrollo de los conflictos geopolíticos. Hacia el overnight, esperaríamos que el peso oscile en un rango entre \$17.86 y \$17.95, considerando la tendencia actual del tipo de cambio y una agenda económica bastante modesta el lunes.

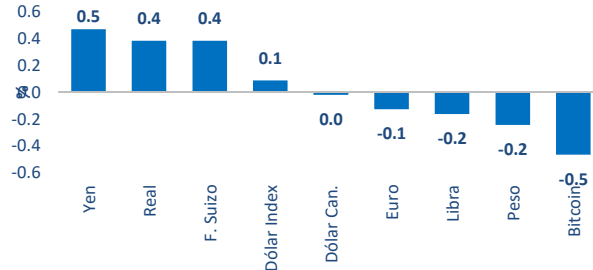
## Mercados accionarios mixtos

Al cierre de la sesión, los tres principales índices accionarios en EE. UU. presentaron movimientos ligeramente negativos, el Nasdaq, el Dow Jones y el S&P de -0.08%, -0.04% y -0.03% respectivamente. A nivel local, el IPyC presentó un avance marginal de 0.03%.

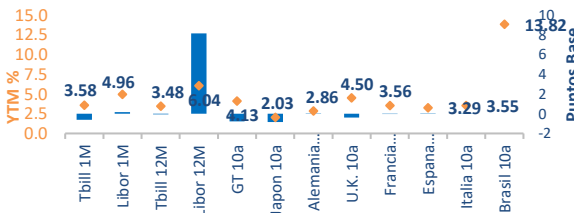
## Divisas

	USD	EUR	JPY	GBP	CAD	BRL	MXN
MXN	17.8928	21.0580	0.1143	24.1535	13.0862	0.3098	PESOS
BRL	5.5436	6.5243	0.6336	7.4833	4.0544	REALES	0.3098
CAD	1.3673	1.6092	0.0087	1.8457	DOLARES	0.2466	0.0764
GBP	0.7408	0.8718	0.0047	LIBRAS	0.5418	0.1336	0.0414
JPY	156.5600	184.2555	YENES	211.3403	114.5030	28.2416	8.7499
EUR	0.8497	EUROS	0.0054	1.1470	0.6214	0.1533	0.0475
USD	DOLARES	1.1769	0.0064	1.3499	0.7314	0.1804	0.0559

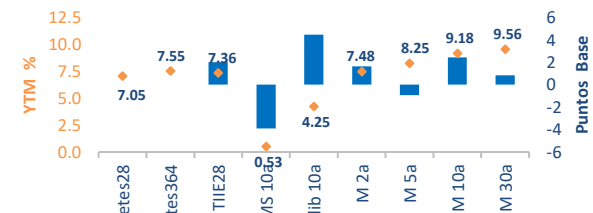
## Divisas



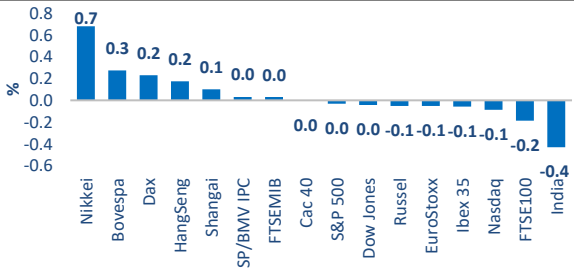
## Tasas Internacionales



## Tasas Locales



## Índices



## S&amp;P/BMV IPC (Ganadoras/Perdedoras)



Cierres			Variación				
Dólar	Actual	Previo	1d	5d	1m	Acum. 2025	12m
Peso	17.89	17.94	-0.25%	-0.81%	-2.47%	-14.09%	-11.55%
Dólar Index	98.06	97.98	0.09%	-0.37%	-1.54%	-9.61%	-9.31%
Euro	1.18	1.18	-0.13%	0.50%	1.50%	13.67%	12.92%
Yen	156.56	155.83	0.47%	-0.75%	0.06%	-0.41%	-0.91%
Libra	1.35	1.35	-0.16%	0.90%	1.95%	7.85%	7.78%
Dólar Can.	1.37	1.37	-0.02%	-0.93%	-2.64%	-4.94%	-5.10%
F. Suizo	0.79	0.79	0.38%	-0.75%	-1.83%	-12.98%	-12.17%
Real	5.54	5.52	0.38%	0.00%	3.93%	-10.20%	-10.32%
Bitcoin	87,434.53	87,844.71	-0.47%	-0.80%	-3.05%	-6.70%	-8.63%

% Cierres			Variación Pb				
Tasas	Actual	Previo	1d	5d	1m	Acum. 2025	12m
Cetes28	7.05	7.05	0.00	13.00	-10.00	-295.00	-275.00
Cetes364	7.55	7.55	0.00	0.00	-7.00	-251.00	-251.00
TIIE28	7.36	7.34	2.01	10.05	-26.14	-288.61	-288.33
UMS 10a	0.53	0.57	-3.90	55.38	-53.80	-377.66	-409.22
Udib 10a	4.25	4.21	4.46	15.27	48.23	-121.52	-126.59
M 2a	7.48	7.47	1.63	9.19	11.73	-231.04	-239.84
M 5a	8.25	8.26	-0.94	5.07	21.55	-172.87	-176.55
M 10a	9.18	9.16	2.43	11.92	27.77	-123.91	-122.84
M 30a	9.56	9.55	0.84	7.47	24.08	-122.57	-118.90

Cierres %			Variación Pb				
Tasas	Actual	Previo	1d	5d	1m	Acum. 2025	12m
Tbill 1M	3.58	3.59	-0.62	-0.26	-41.90	-68.72	-68.67
Libor 1M	4.96	4.96	0.16	-0.91	-34.97	-50.90	-47.33
Tbill 12M	3.48	3.48	-0.07	-2.17	-11.05	-66.40	-73.35
Libor 12M	6.04	5.96	8.13	11.61	31.11	55.93	242.24
GT 10a	4.13	4.13	-0.77	-2.13	13.17	-44.32	-45.69
Japon 10a	2.03	2.04	-0.85	1.75	23.00	94.85	95.15
Alemania 10a	2.86	2.86	0.01	-0.21	19.04	49.61	54.04
U.K. 10a	4.50	4.51	-0.39	3.04	8.18	-6.04	-6.34
Francia 10a	3.56	3.56	0.00	-1.17	16.47	36.70	42.39
Espana 10a	3.29	3.29	0.00	-1.11	13.45	22.92	26.68
Italia 10a	3.55	3.55	0.00	-1.69	16.03	2.97	6.17
Brasil 10a	13.82			1.51	34.55	-134.06	-106.78

Cierres			Variación				
Índices	Actual	Previo	1d	5d	1m	Acum. 2025	12m
Dow Jones	48,711	48,731	-0.04%	1.58%	2.71%	14.49%	12.43%
S&P 500	6,930	6,932	-0.03%	2.29%	1.72%	17.82%	14.78%
Nasdaq	23,593	23,613	-0.09%	2.55%	1.63%	22.18%	17.85%
Russel	3,934	3,936	-0.05%	2.19%	1.75%	17.20%	14.20%
SP/BMV IPC	65,636	65,616	0.03%	2.87%	3.78%	32.56%	32.50%
Bovespa	160,897	160,456	0.27%	2.27%	1.48%	33.76%	32.89%
EuroStoxx	5,746	5,749	-0.05%	1.14%	1.38%	17.37%	17.30%
Dax	24,340	24,284	0.23%	1.09%	2.11%	22.26%	21.80%
Cac 40	8,104	8,104	0.00%	0.22%	-0.24%	9.79%	10.17%
Ibex 35	17,173	17,183	-0.06%	1.39%	4.89%	48.11%	48.92%
FTSE100	9,871	9,889	-0.19%	0.99%	1.54%	20.77%	21.12%
FTSEMIB	44,607	44,594	0.03%	1.15%	2.88%	30.48%	30.58%
Nikkei	50,750	50,408	0.68%	2.51%	0.99%	27.21%	25.99%
HangSeng	25,819	25,774	0.17%	1.37%	-0.15%	28.71%	28.51%
Shanghai	3,964	3,960	0.10%	1.88%	2.57%	18.26%	16.64%
India	85,041	85,409	-0.43%	0.66%	-0.78%	8.83%	8.06%

Cierres			Variación				
Comodities	Actual	Previo	1d	5d	1m	Acum. 2025	12m
Oro	4,533	4,479	1.19%	4.46%	8.90%	72.70%	72.10%
Plata	79	72	10.23%	17.96%	48.46%	174.09%	165.76%
Cobre	577	550	4.87%	7.45%	12.97%	43.21%	41.61%
Wti	57	58	-2.35%	1.48%	-2.85%	-20.55%	-18.16%
Brent	61	62	-2.14%	1.82%	-3.52%	-18.39%	-16.86%
Mezcla	55	55	-0.24%	5.02%	-2.16%	-17.75%	-15.99%

## Directorio

### DIRECCIÓN DE ANALISIS ECONÓMICO CAMBIARIO Y BURSÁTIL

Janneth Quiroz Zamora	Directora de Análisis Económico, Cambiario y Bursátil	T. 5230-0200 Ext. 0669	<a href="mailto:jquirozz@monex.com.mx">jquirozz@monex.com.mx</a>
J. Roberto Solano Pérez	Gerente de Análisis Económico, Cambiario y Bursátil	T. 5230-0200 Ext. 0760	<a href="mailto:rsolano@monex.com.mx">rsolano@monex.com.mx</a>
Brian Rodríguez Ontiveros	Analista Bursátil	T. 5230-0200 Ext. 4195	<a href="mailto:brodriguez01@monex.com.mx">brodriguez01@monex.com.mx</a>
André Maurin Parra	Analista Económico	T. 5230-0200 Ext. 2307	<a href="mailto:amauring@monex.com.mx">amauring@monex.com.mx</a>
Rosa M. Rubio Kantún	Analista Económico	T. 5230-0200 Ext. 4465	<a href="mailto:rmrubio@monex.com.mx">rmrubio@monex.com.mx</a>
Kevin Louis Castro	Analista Económico	T. 5230-0200 Ext. 0686	<a href="mailto:klouisc@monex.com.mx">klouisc@monex.com.mx</a>
César Adrián Salinas Garduño	Analista de Sistemas de Información	T. 5230-0200 Ext. 4790	<a href="mailto:casalinasg@monex.com.mx">casalinasg@monex.com.mx</a>

## Disclaimer

Nosotros, el Área de Análisis y Estrategia Bursátil, certificamos que las opiniones contenidas en este documento reflejan exclusivamente el punto de vista del analista responsable de su elaboración. Asimismo, certificamos que no hemos recibido, ni recibiremos, compensación alguna directa o indirecta a cambio de expresar una opinión específica de este reporte.

Es importante mencionar que los analistas no mantienen inversiones directas o a través de interpósita persona, en los valores o instrumentos derivados objeto del reporte de análisis, así como que ninguno de los miembros del Consejo, directores generales y directivos del nivel inmediato inferior a éste, funge con algún cargo en las emisoras que pueden ser objeto de análisis en el presente documento.

En los últimos doce meses, es posible que Monex Grupo Financiero, S.A. de C.V. y/o las Entidades Financieras que lo conforman (en lo sucesivo "Monex"), a través de sus áreas de negocio, haya recibido compensaciones por prestar algún servicio de representación común, financiamiento corporativo, banca de inversión, asesoría corporativa u otorgamiento de créditos bancarios, a emisoras que pueden ser objeto de análisis en el presente informe. Monex no mantiene inversiones, al cierre del último trimestre, directa o indirectamente, en valores o instrumentos financieros derivados, cuyo subyacente sean valores, objeto del presente reporte, que representen el uno por ciento o más de su cartera de inversión, de los valores en circulación o del subyacente de los valores emitidos.

Este reporte está dirigido a la Dirección de Promoción de Banca Privada, Asesoría Patrimonial y Banca de Empresas de Monex. Las recomendaciones reflejan una expectativa de comportamiento de un valor contra su mercado de referencia y en un plazo determinado. Este comportamiento puede estar explicado por el valor fundamental de la compañía, pero también por otros factores. El cálculo del valor fundamental realizado se basa en una combinación de una o más metodologías generalmente aceptadas en los análisis financieros, y que pueden incluir, entre otras, análisis de múltiplos, flujos de efectivo descontados, análisis por partes o alguna otra que aplique al caso particular que se esté analizando. Sin perjuicio de lo que antecede, podrían tener más peso otros factores, entre los que se encuentran el flujo de noticias, momento de beneficios, fusiones y adquisiciones, el apetito del mercado por un determinado sector, entre otros; estos factores pueden llevar a una recomendación opuesta a la indicada solamente por el valor fundamental y su comparación directa con la cotización.

Nuestra política de recomendación contempla los siguientes escenarios: Compra. - Cuando el rendimiento esperado de la acción supere en más del 5% el rendimiento esperado del IPyC; Mantener.- Cuando el rendimiento esperado de la acción se ubique entre el  $\pm 5\%$  el rendimiento esperado del IPyC; Venta.- Cuando el rendimiento esperado de la acción sea inferior en más del 5% el rendimiento esperado del IPyC.

El presente documento fue elaborado por Monex con información pública obtenida de fuentes consideradas como fidedignas, sin embargo, no existe garantía, explícita o implícita, de su confiabilidad, por lo que Monex no ofrece ninguna garantía en cuanto a su precisión o integridad. El inversionista que tenga acceso al presente documento debe ser consciente de que los valores, instrumentos o inversiones a que el mismo se refiere pueden no ser adecuados para sus objetivos específicos de inversión, su posición financiera o su perfil de riesgo. El contenido de este mensaje no constituye una oferta, invitación o solicitud de Monex para comprar, vender o suscribir ninguna clase de valores o bien para la realización de operaciones específicas. Monex no asume, ni asumirá obligación alguna derivada del contenido del presente documento, por lo que ningún tercero podrá alegar un daño, perjuicio, pérdida o menoscabo en su patrimonio derivado de decisiones de inversión que hubiese basado en este documento. Las opiniones aquí expresadas sólo representan la opinión del analista y no representan la opinión de Monex ni de sus funcionarios. Los empleados de las áreas de promoción, operación, directivos o cualquier otro profesional de Monex, podrían proporcionar comentarios de mercado, verbalmente o por escrito a los clientes que reflejen opiniones contrarias a las expresadas en el presente documento. Inclusive, Monex o cualquiera de sus promotores, operadores, afiliadas o personas relacionadas podrían realizar decisiones de inversión inconsistentes con las opiniones expresadas en el presente documento.